

Der Durchblick

im April 2026

-Monatszeitung der FREIEN WÄHLER Werra-Meißner-

Freie Wähler im Landkreis auf Erfolgstour

12,8 % erreichten die FREIEN WÄHLER bei der Kreistagswahl am 15.3.2026

Bisher hatten die FREIEN WÄHLER im Kreistag 6 Sitze von 61 Sitzen, nach der Wahl sind es im verkleinerten Kreistag von 51 Sitzen 7 Sitze für die Partei der Landrätin.

Nicole Rathgeber und die sieben in den Kreistag einziehenden Abgeordneten danken ihren Wählerinnen und Wählern sehr herzlich für das entgegen gebrachte große Vertrauen.

Der Vorsitzende der FREIEN WÄHLER Werra-Meißner führt uns gegenüber aus, dass die FREIEN WÄHLER eine große Stammwählerschaft in den Gemeinden und Stadtteilen haben, dort, wo die Menschen einander gut kennen und die Gemeinschaft und das Wohl der Gemeinde und Region im Vordergrund stehen.

Vorsitzender Janisch spricht auch im Namen des Vorstands den Dank an unsere Wählerinnen und Wähler aus und fügt hinzu: „Wir werden das Vertrauen unserer Wählerschaft nicht enttäuschen!“

So wurde gewählt:

DANKE

Für das starke Ergebnis

+ 2,48 %

7 Sitze im Kreistag

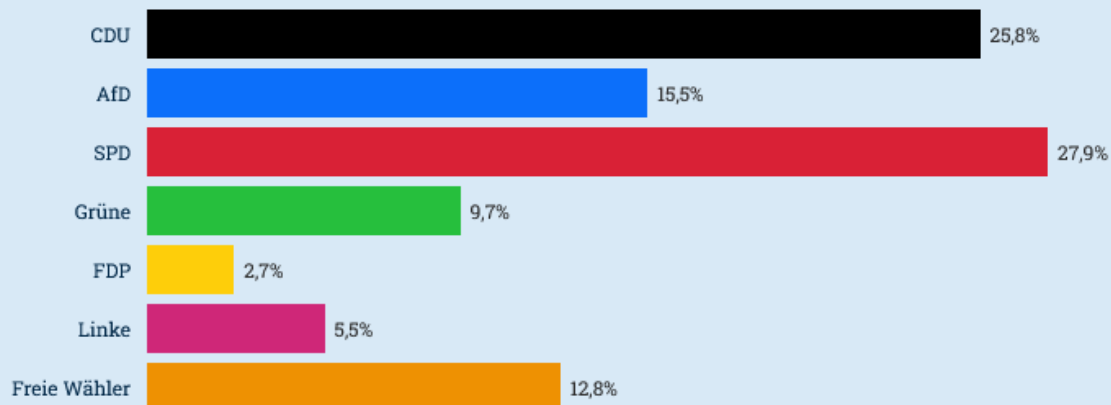
#WirHörenZu

FREIE WÄHLER
WERRA-MEISSNER

Kreistagswahl

Ergebnis Werra-Meißner-Kreis

Stand: 20.03.2026, 15:32 Uhr. Vorläufiges Ergebnis. Wahlbeteiligung: 59,1%

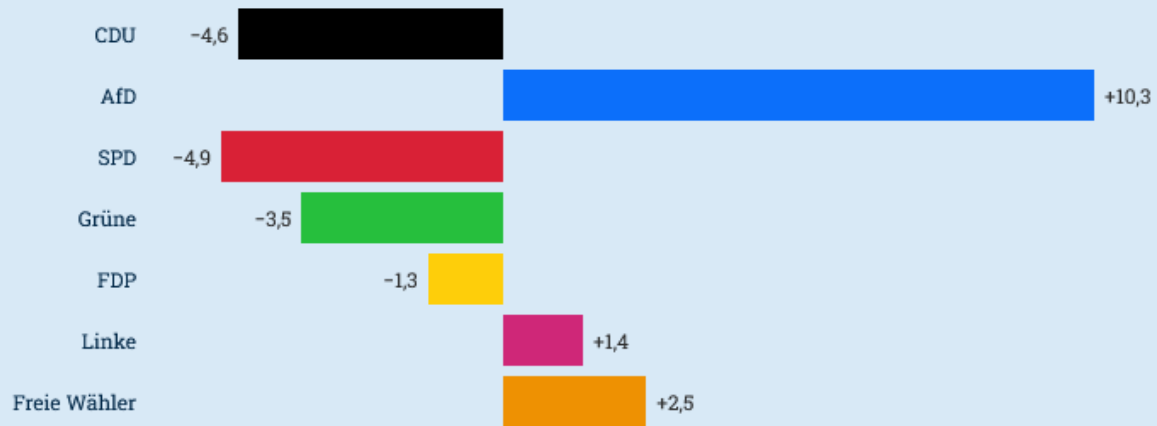


Quelle: Hessisches Statistisches Landesamt

Kreistagswahl

Werra-Meißner-Kreis: Gewinne und Verluste im Vergleich zur Vorwahl

Stand: 20.03.2026, 15:32 Uhr. Vorläufiges Ergebnis.



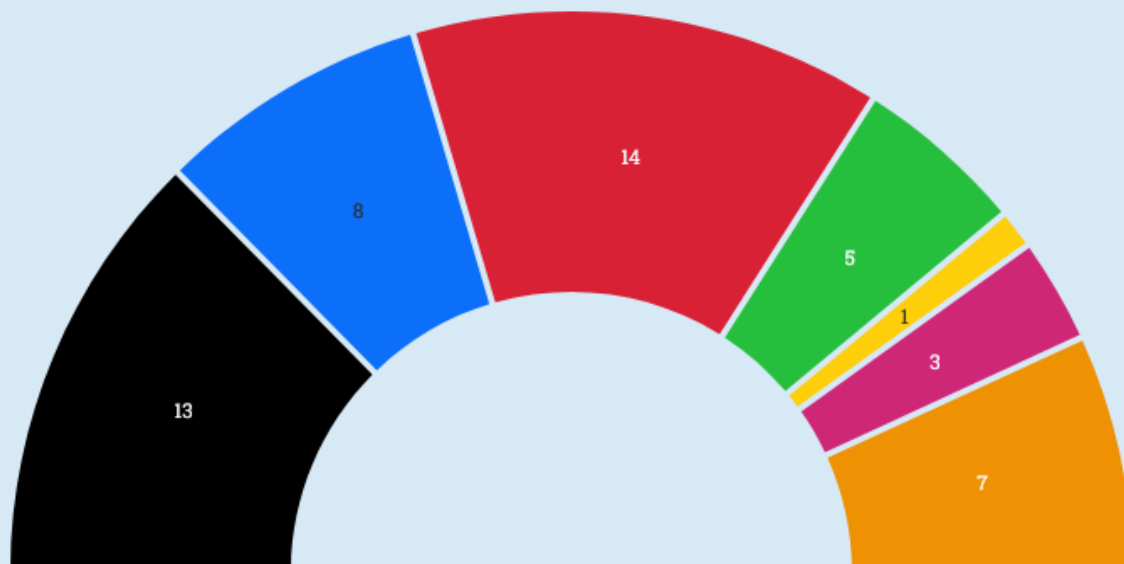
Quelle: Hessisches Statistisches Landesamt | Angaben in Prozentpunkten

Kreistagswahl

Sitzverteilung Werra-Meißner-Kreis

Stand: 20.03.2026, 15:32 Uhr. Vorläufiges Ergebnis.

■ CDU ■ AfD ■ SPD ■ Grüne ■ FDP ■ Linke ■ Freie Wähler



Wo sind die Freien Wähler am stärksten? Auf der Folgeside finden wir die Antwort:

Gemeinden

Wahl zum Kreistag - Werra-Meißner-Kreis

Gemeinde	Stand	Wahlberechtigte	Wahlbeteiligung	CDU	AfD	SPD	GRÜNE	FDP	FREIE WÄHLER	Die Linke
Stadt Bad Sooden-Allendorf	19 von 19	6.458	57,57 %	32,71 %	15,64 %	20,15 %	13,49 %	2,06 %	9,86 %	6,09 %
Gemeinde Berkatal	4 von 4	1.191	71,28 %	41,07 %	12,11 %	20,39 %	8,42 %	2,18 %	12,58 %	3,26 %
Stadt Eschwege	23 von 23	15.128	54,22 %	32,19 %	12,09 %	31,48 %	9,73 %	2,55 %	7,66 %	4,30 %
Stadt Großalmerode	11 von 11	5.135	55,54 %	16,79 %	20,81 %	29,84 %	5,42 %	2,32 %	20,06 %	4,76 %
Gemeinde Herleshausen	12 von 12	2.218	60,28 %	27,46 %	17,59 %	18,05 %	5,12 %	1,78 %	26,42 %	3,58 %
Stadt Hessisch Lichtenau	25 von 25	9.756	50,91 %	19,90 %	16,66 %	31,63 %	7,53 %	1,61 %	17,84 %	4,82 %
Gemeinde Meinhard	10 von 10	3.772	65,62 %	20,76 %	13,86 %	29,11 %	9,48 %	3,32 %	20,21 %	3,27 %
Gemeinde Meißner	9 von 9	2.452	70,43 %	24,40 %	14,71 %	34,45 %	8,52 %	2,32 %	12,01 %	3,59 %
Gemeinde Neu-Eichenberg	7 von 7	1.557	61,46 %	20,00 %	13,47 %	31,11 %	17,10 %	1,76 %	7,95 %	8,61 %
Gemeinde Ringgau	8 von 8	2.382	68,51 %	26,44 %	18,95 %	24,25 %	5,57 %	2,63 %	19,67 %	2,47 %
Stadt Sontra	20 von 20	5.913	56,62 %	25,36 %	19,49 %	39,05 %	4,15 %	1,87 %	7,83 %	2,26 %
Stadt Waldkappel	19 von 19	3.104	79,90 %	30,44 %	17,30 %	22,95 %	6,69 %	1,24 %	17,03 %	4,35 %
Stadt Wanfried	8 von 8	3.432	60,34 %	38,06 %	14,37 %	23,85 %	7,99 %	1,86 %	10,64 %	3,23 %
Gemeinde Wehretal	11 von 11	4.042	58,63 %	24,57 %	15,96 %	28,87 %	7,07 %	3,65 %	16,84 %	3,04 %
Gemeinde Weißenborn	3 von 3	801	64,17 %	17,20 %	23,80 %	21,44 %	5,38 %	1,80 %	27,84 %	2,54 %
Gemeinde	Stand	Wahlberechtigte	Wahlbeteiligung	CDU	AfD	SPD	GRÜNE	FDP	FREIE WÄHLER	Die Linke
Stadt Witzhausen	26 von 26	11.988	61,87 %	19,87 %	13,66 %	23,72 %	17,31 %	5,20 %	7,41 %	12,82 %

Wie geht es nach der Wahl weiter?

<p>Am 16. April trifft sich die neue Fraktion und regelt das Geschäftliche. Einige bisherige Mitglieder scheiden aus, andere sind neu, sodann wählt die neue Fraktion ihren Vorsitzenden und Stellvertreter.</p> <p>In den ersten Kreistagssitzungen stehen weitere Positionen an, die besetzt werden müssen. Dies alles erfordert gründliche Vorbereitungen.</p> <p>Die erste Kreistagssitzung dieser neuen Legislatur findet dann am 11. Mai statt.</p>	<p>Wir werden die neue Fraktion dann im Durchblick vorstellen und Schwerpunkte der Arbeit im Kreistag erfragen.</p> <p>Doch schon heute ist bekannt, dass sich im Herbst 2027 die Landrätin Nicole Rathgeber zur Wiederwahl stellen wird, da dann ihre ersten sechs Amtsjahre absolviert sind.</p> <p>Wie der Durchblick aus vertraulichen Gesprächen weiß, freut sich die Landrätin schon auf eine zweite Amtszeit, weil sie diese Arbeit sehr gern macht. Und auch sehr gut, wie wir meinen...</p>
---	--

Termine der kommenden Wochen

16. April: Gründungstreffen Fraktion
29. April: Fraktion
03. Mai: Fahrt nach Schwalmstadt

09. Mai: Jahrestag der Kapitulation
11. Mai: Kreistagssitzung
20. Mai: Jahreshauptversammlung der FREIE WÄHLER Kreisvereinigung WM

Der Durchblick...

ist eine Internet-Monatszeitung der FREIEN WÄHLER Hessen, Kvg. Werra-Meißner. Die FREIEN WÄHLER Werra-Meißner gibt es seit der Gründung 2017. Davor hießen sie Freie Wähler Gemeinschaft Werra-Meißner (FWG). Durch den Beschluss damals, Vereinigung der FREIEN WÄHLER Hessen zu werden, erhalten wir Gelder aus der Parteienfinanzierung und können noch mehr bewirken.

Wir engagieren uns für die Menschen im Werra-Meißner-Kreis und wollen das gemeinschaftliche Leben mit unserer Hilfe besser machen und uns daran beteiligen.

Verantwortlich im Sinne des Presserechts:

Geschäftsführer Waldemar Rescher

E-Mail: geschaeftsstelle-FW-fraktion@t-online.de

Anschrift:

**Geschäftsstelle FREIE WÄHLER Fraktion
Schützenstr. 17, 37215 Witzenhausen**

Der nächste Newsletter folgt im Mai 2026.

Unsere Homepage: www.freiewaehler-wmk.de

Auf [facebook](#): Freie Wähler Werra-Meißner (Achtung: die neue Seite (ca. 115 follower) wählen, die alte wird seit Nov. 22 nicht mehr gepflegt und dient der Historie.)

Mitgliedsanträge bei der Geschäftsstelle!

Einen **Mitgliedsantrag** erhalten Sie auch auf der Website der FREIEN WÄHLER Hessen.

Grüße an Sie alle vom FW-Vorsitzenden Rainer Janisch und vom Geschäftsführer Waldemar Rescher, die für diesen Newsletter 4/26 verantwortlich zeichnen.
